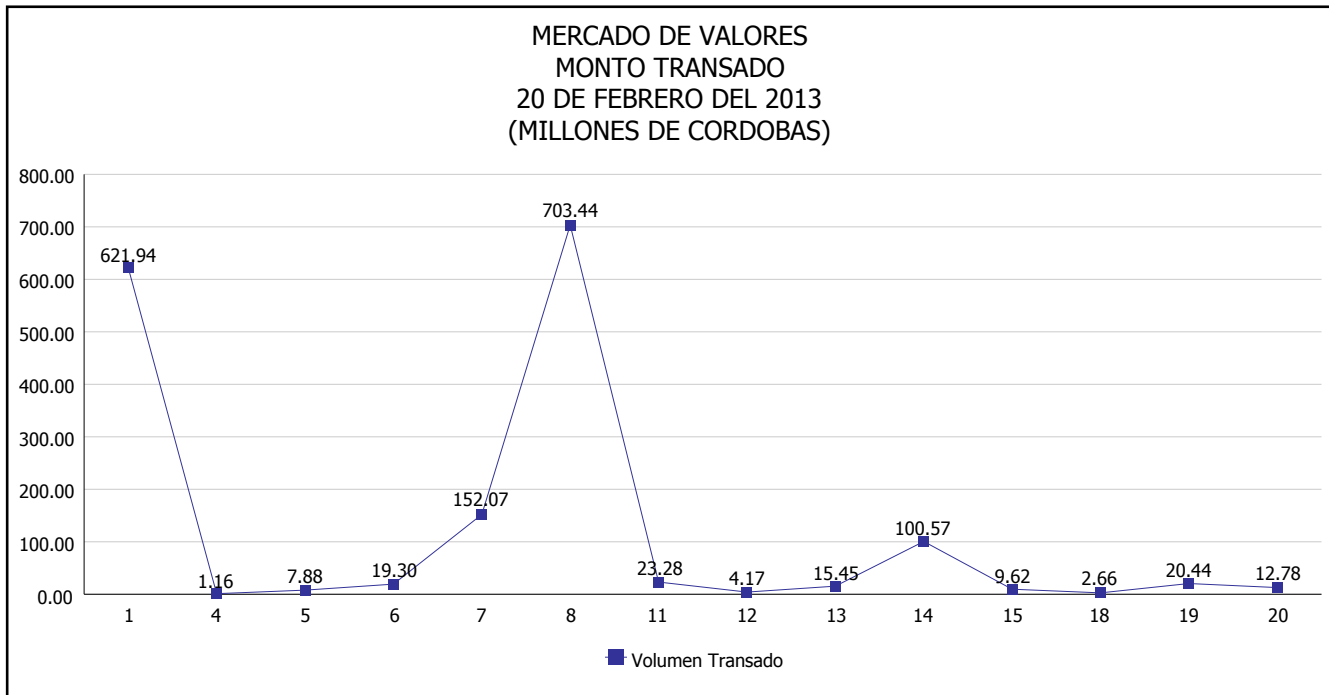


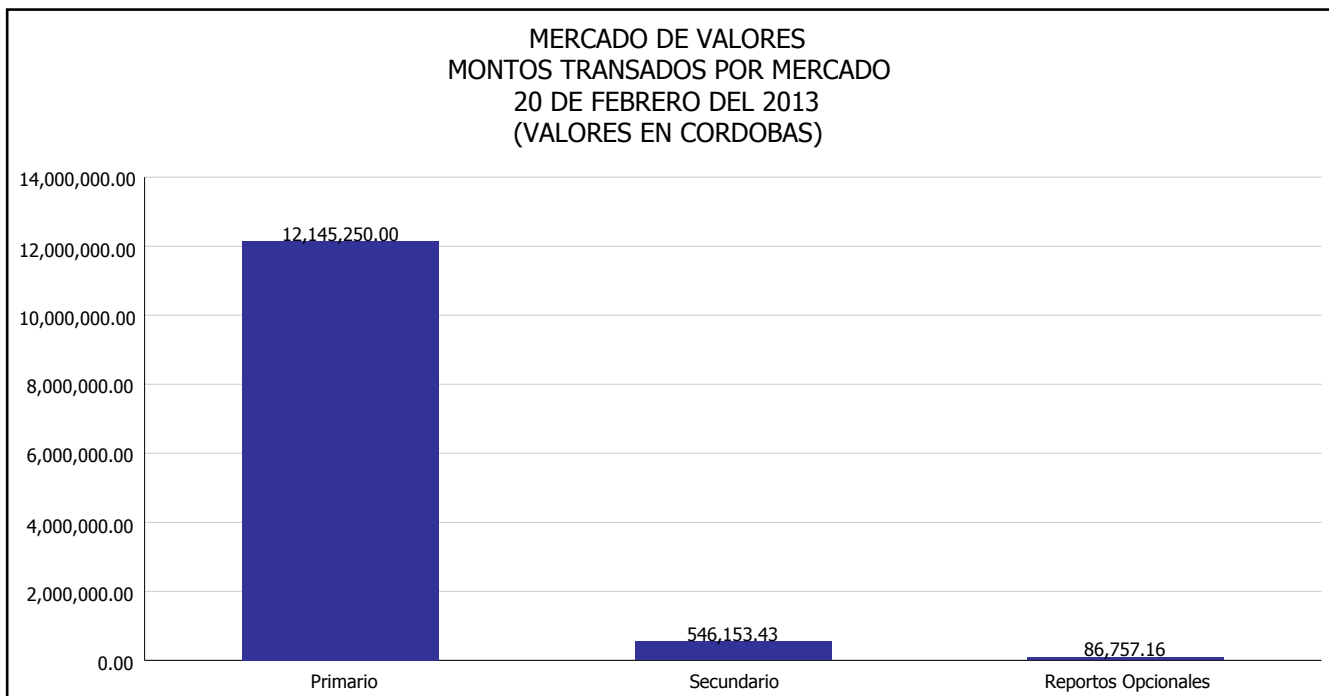


INTENDENCIA DE VALORES INFORME DIARIO MERCADO DE VALORES DE NICARAGUA

Superintendencia de Bancos y de Otras
Instituciones Financieras de Nicaragua



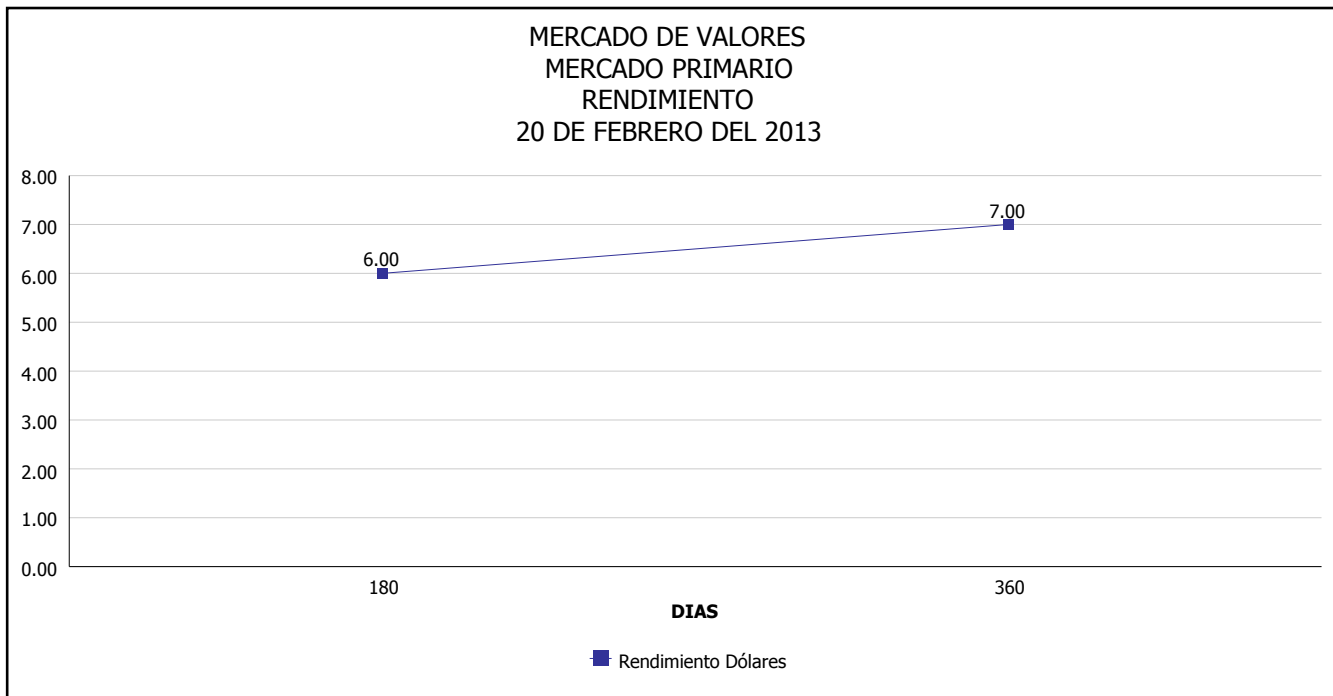
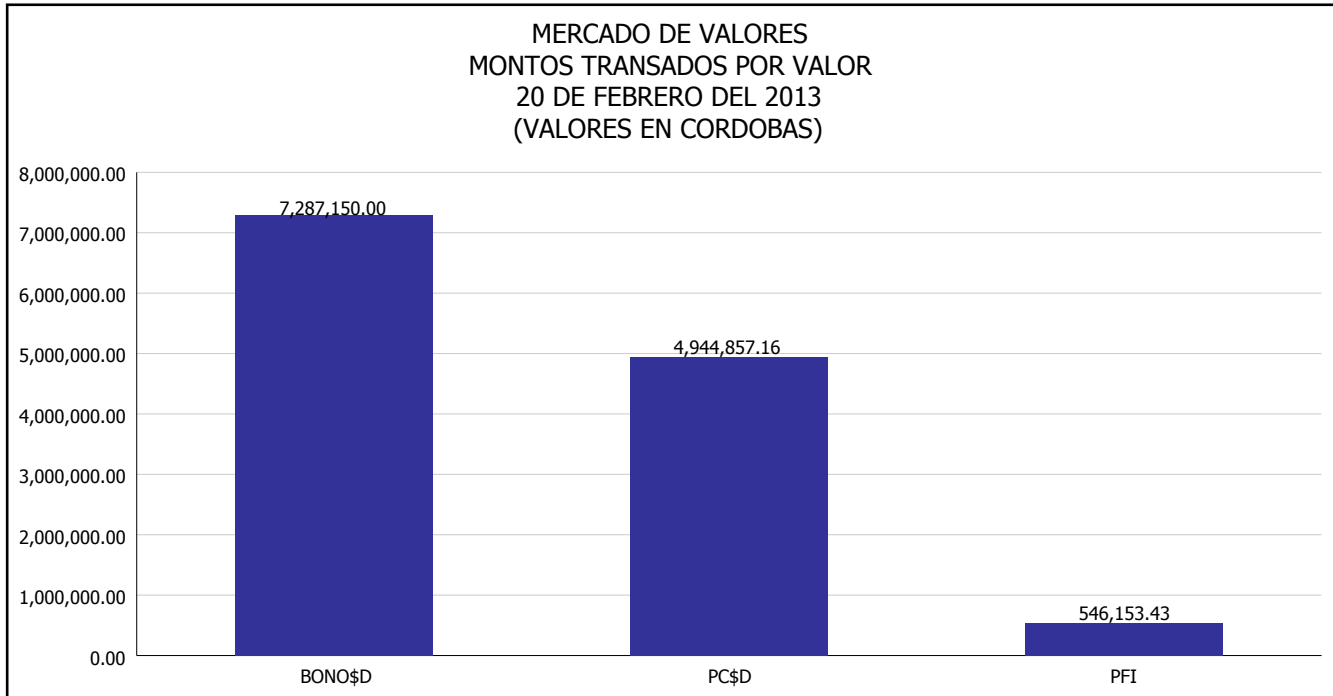
Del 1 al 20 de Febrero del 2013, en el mercado de valores se han transado C\$ 1,694,749,710.26





INTENDENCIA DE VALORES INFORME DIARIO MERCADO DE VALORES DE NICARAGUA

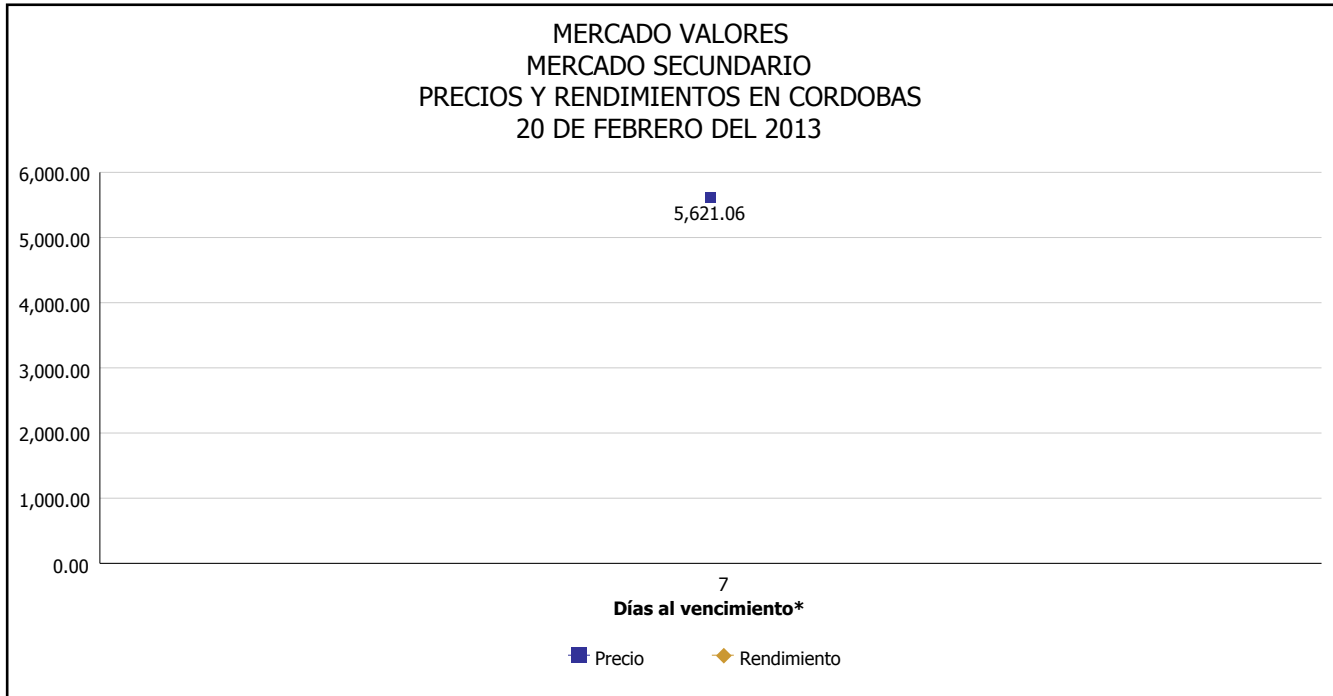
Superintendencia de Bancos y de Otras
Instituciones Financieras de Nicaragua



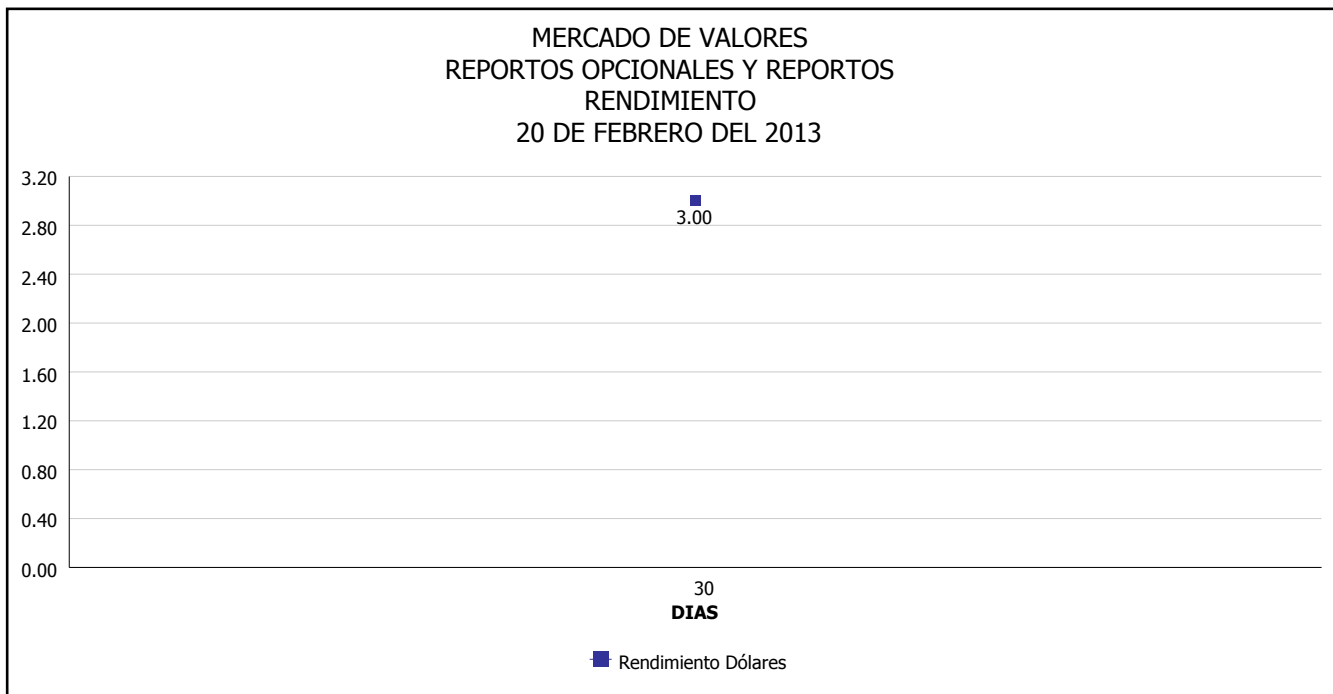


INTENDENCIA DE VALORES INFORME DIARIO MERCADO DE VALORES DE NICARAGUA

Superintendencia de Bancos y de Otras
Instituciones Financieras de Nicaragua



*Para los BPI se presentan años al vencimiento



Fuente: Bolsa de Valores de Nicaragua



Superintendencia de Bancos y de Otras
Instituciones Financieras de Nicaragua

**INTENDENCIA DE VALORES
INFORME DIARIO
MERCADO DE VALORES DE NICARAGUA**

HECHOS RELEVANTES EN MERCADOS INTERNACIONALES

Nueva York, 20 feb (EFE).- Wall Street amplió hoy sus pérdidas en la recta final de la sesión y el Dow Jones de Industriales, su principal indicador, descendió el 0.77% hasta perder los 14,000 puntos, tras conocerse que la Reserva Federal (Fed) de EE.UU. revisará en marzo su política de estímulo monetario.

Ese índice, que agrupa a treinta de las mayores empresas cotizadas de EE.UU., restó 108.13 puntos para terminar en las 13,927.54 unidades. Más pronunciados fueron los descensos del selectivo S&P 500, que perdió el 1.24% (-18.99 puntos) hasta las 1,511.95 unidades, y el índice compuesto del mercado tecnológico Nasdaq, bajó el 1.53% (-49.18 puntos) hasta quedar en las 3,164.41 unidades.

Wall Street cerró con esos mercados descensos, tras publicarse las actas de la última reunión de la Fed, las que mostraron la preocupación de varios miembros del banco central estadounidense por los costos y riesgos del programa de estímulo monetario.

La noticia intensificó las pérdidas, que se habían instalado en el parque neoyorquino desde el arranque de la sesión, debido a la recogida de beneficios; puesto que el martes, tanto el Dow Jones como el S&P 500 alcanzaron niveles desconocidos desde 2007 y el Nasdaq tocó su cota más alta en doce años.

Tan solo seis de los treinta componentes del Dow Jones lograron cerrar la jornada en terreno positivo, liderados por la farmacéutica Merck (1.04%) y la operadora de telefonía Verizon (0.94%). Igualmente acabó al alza la aeronáutica Boeing (0.17%), tras publicarse que está cerca de arreglar los problemas de las baterías de sus 787.

Las pérdidas las encabezaron el productor de aluminio Alcoa (-3.31%), Bank of America (-3.2%), la aseguradora médica United Health (-2.56%), el fabricante de maquinaria pesada Caterpillar (-2.49%) y el grupo de entretenimiento Walt Disney (-2.03%).

En otros mercados, el petróleo de Texas bajó hasta 94.46 dólares por barril y el oro cayó con fuerza, hasta los 1,577.6 dólares la onza. Mientras, el dólar ganaba terreno frente al euro (que se cambiaba a 1.3376 dólares), y la rentabilidad de la deuda estadounidense a diez años progresaba al 2.03%.

PRINCIPALES INDICES BURSATILES EE-UU				
	CIERRE DEL DIA		VARIACIONES	
INDICES	19/02/2013	20/02/2013	ABSOLUTA	RELATIVA
Dow Jones	14,035.67	13,927.54	-108.13	-0.77%
Nasdaq	3,213.59	3,164.41	-49.18	-1.53%
S&P	1,530.94	1,511.95	-18.99	-1.24%